

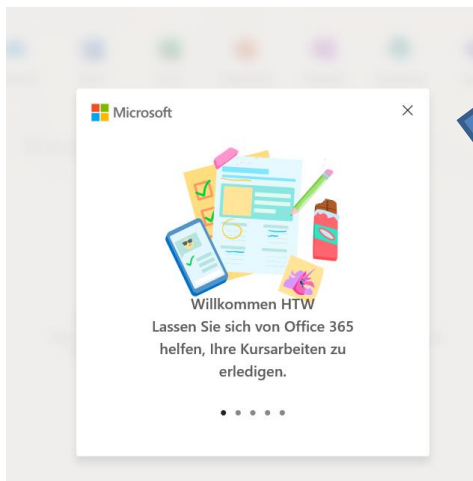
# Anmeldung und Installation von MS TEAMS

**Schritt 1:** Bitte als erstes die folgende Seite aufrufen:

<https://portal.office.com>

**Schritt 2:** Anmelden

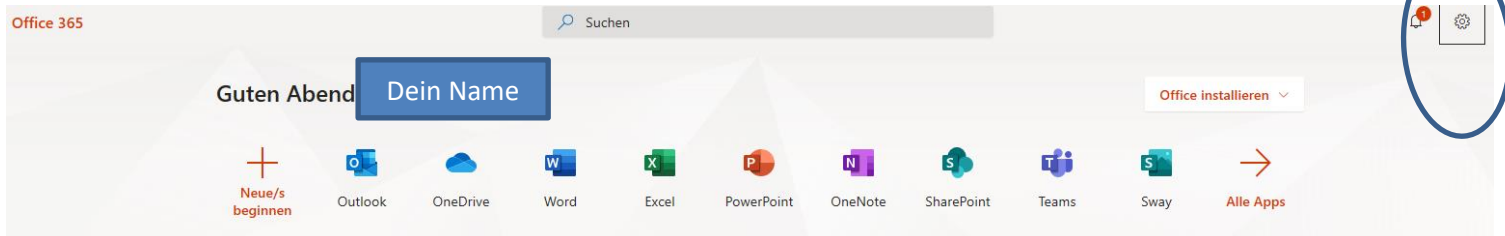
<b>Anmeldename:</b>	1. Buchstabe des Vornamens + Nachname in Kleinbuchstaben@gmswangen.onmicrosoft.com
<b>Beispiel:</b> (Lisa Simpson)	l.simpson@gmswangen.onmicrosoft.com
<b>Kennwort:</b>	...findest du in der Email der Schule an deine Eltern.

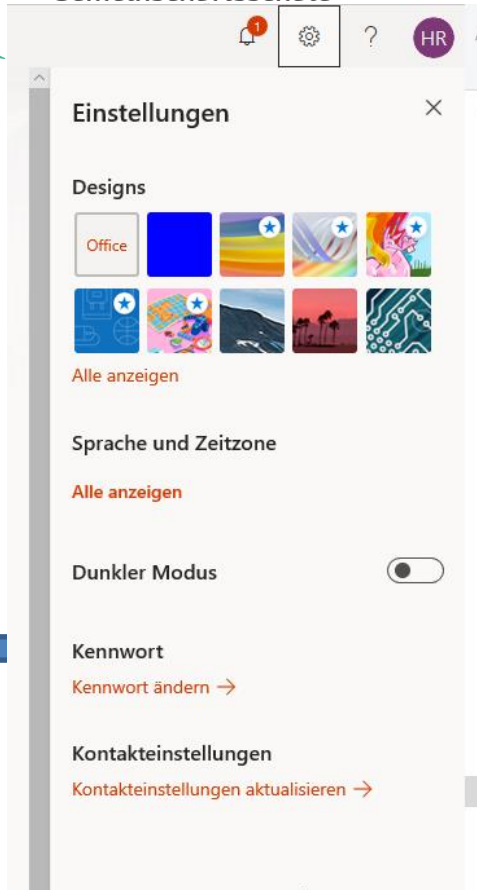


Den Willkommensdialog einfach mit Klick auf das X schließen.

**Schritt 3:**

**Kennwort ändern (empfohlen)**





Anschließend wieder vom Portal abmelden.

**Schritt 4:** Falls noch nicht geschehen, lade bitte [hier](#) die App Teams herunter. Ansonsten Teams öffnen und weiter mit Schritt 5

Microsoft | Microsoft 365 Microsoft Teams Pläne und Preise Funktionen Ressourcen Teams herunterladen Alles von Microso

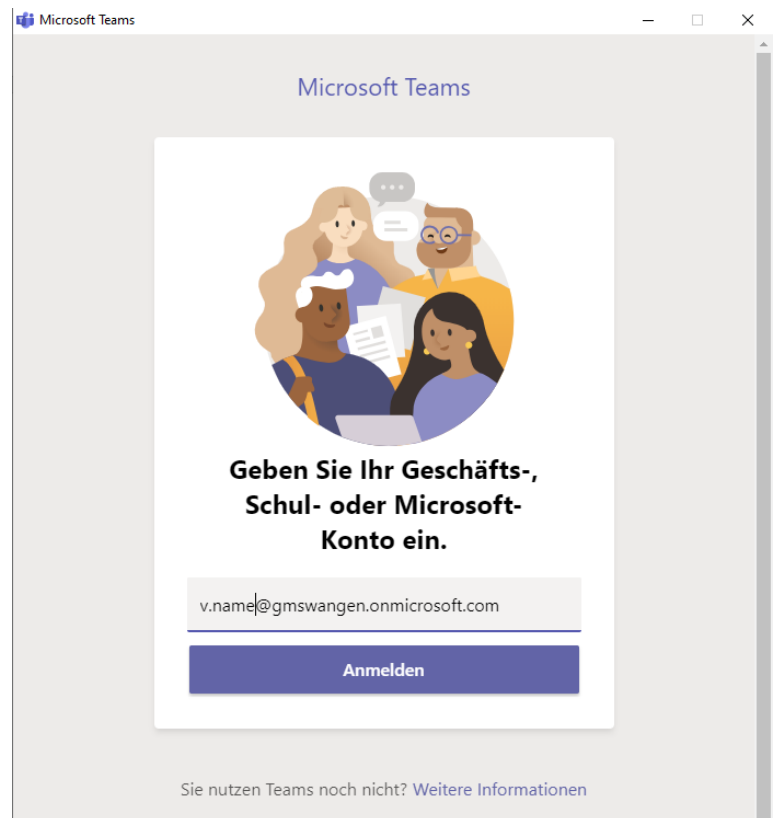
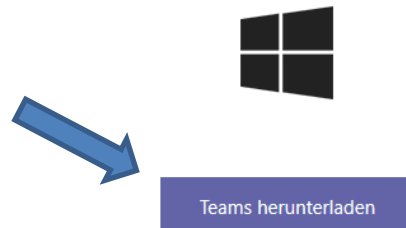
# Microsoft Teams herunterladen

Arbeiten Sie über Teams praktisch überall mit anderen zusammen.

[Auf den Desktop herunterladen](#) [Auf das Mobilgerät herunterladen](#)

The screenshot shows the Microsoft Teams mobile app interface. On the left, a chat window is open with a search bar and a list of messages from 'Ellie Family', 'Amelie Whittle', 'Laila Zakis', 'Elliot Ellis', 'Tobias Wolfe', and 'David Mariano'. On the right, a poll titled 'New Bike Designs' is displayed with a bar chart showing 'Very positive' as the selected response. The poll question is '1. What is your first reactio'.

## Teams für die Arbeit auf dem Desktop herunterladen



### Schritt 5: Teams öffnen.

Anmeldedaten aus Schritt 2 eingeben.

**Achtung es gilt nun bereits das selbstgewählte Passwort, sofern es bei Schritt 3 geändert wurde.**

**Häkchen setzen und auf „Nur diese App“ klicken.** Dadurch bleiben bereits installierte Office Programme von der Lizenz unberührt

Verwenden Sie dieses Konto überall auf Ihrem Gerät

Windows speichert Ihr Konto und vereinfacht die Anmeldung bei Apps und Websites. So müssen Sie nicht jedes Mal Ihr Kennwort eingeben, wenn Sie auf die Ressourcen Ihrer Organisation zugreifen. Möglicherweise müssen Sie Ihrer Organisation gestatten, bestimmte Einstellungen auf Ihrem Gerät zu verwalten.

Verwaltung meines Geräts durch meine Organisation zulassen

**Fertig – Willkommen im Team!**

Nur diese App

